




CORSAIR
ONE

BEDIENUNGSANLEITUNG





INHALTSVERZEICHNIS

> Einführung.....	1
> CORSAIR ONE - Lieferumfang.....	2

■ EINRICHTUNG DES CORSAIR ONE

> Anschlüsse Vorderseite.....	3
> Anschlüsse Rückseite.....	3
> Anbringen der Funkantennen.....	4
> Anschluss des Stromkabels.....	4
> Anschluss von Tastatur und Maus.....	5
> Anschluss von Monitoren.....	5
> Anschluss von Lautsprechern (optional).....	6
> Verbindung von Netzwerken (optional).....	7
> Anschluss von VR-Headsets (optional).....	7

■ SERVICE

> Aktuelle Treiber und Software.....	8
> Aufrüsten des CORSAIR ONE.....	8
> FAQ und Fehlerbehebung.....	9
> Garantieinformationen.....	10

CORSAIR ONE

Vielen Dank, dass Sie sich für den CORSAIR ONE entschieden haben.

Der CORSAIR ONE setzt neue Maßstäbe für schnelle, leise, kleine und elegante PCs. Er steckt voller moderner, maßgeschneiderter CORSAIR-Technologie und wurde speziell entwickelt, um Ihnen ein echtes 4K- und VR-Gaming-Erlebnis am Schreibtisch, im Wohnzimmer oder in Ihrer Spielhöhle zu ermöglichen.

■ CORSAIR ONE - LIEFERUMFANG

A CORSAIR ONE-System

B Stromkabel

C Funkantennen

D Schnellstartanleitung

A




B



C



D

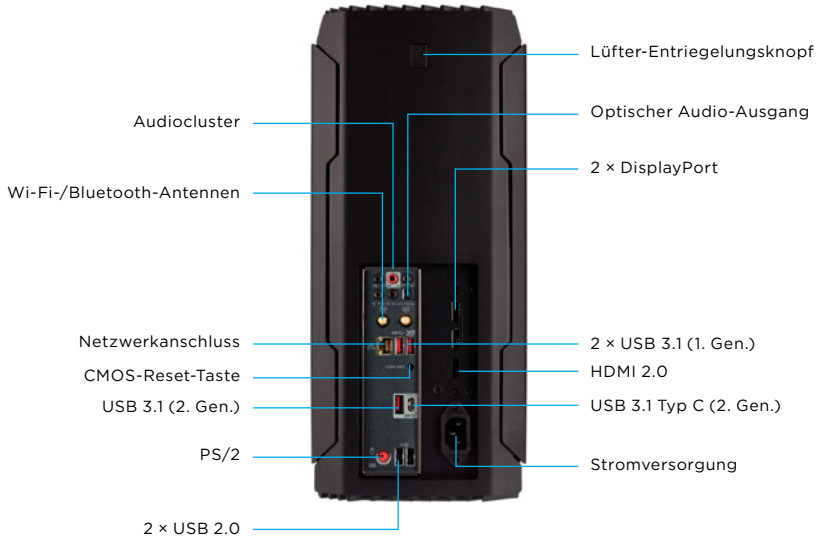


■ EINRICHTUNG DES CORSAIR ONE

Anschlüsse und Einschalttaste Vorderseite



Anschlüsse Rückseite



■ ANBRINGEN DER FUNKANTENNEN

Im Lieferumfang des CORSAIR ONE sind zwei Funkantennen enthalten. Schrauben Sie diese in die Anschlüsse auf der Rückseite des Geräts.



■ ANSCHLUSS DES STROMKABELS

Verbinden Sie das Stromkabel mit der Buchse auf der Rückseite des CORSAIR ONE, und stecken Sie den Stecker in eine Steckdose.



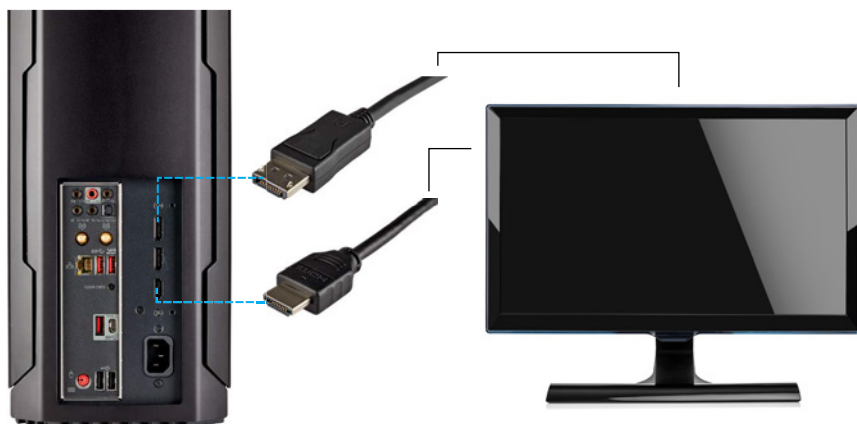
■ ANSCHLUSS VON TASTATUR UND MAUS

Verbinden Sie die USB-Kabel von Ihrer Tastatur und Maus mit den USB-Anschlüssen auf der Rückseite des CORSAIR ONE.



■ ANSCHLUSS VON MONITOREN

Verbinden Sie die DisplayPort- und/oder HDMI-Kabel von Ihren Monitoren mit den entsprechenden Anschlüssen auf der Rückseite des CORSAIR ONE.



■ ANSCHLUSS VON LAUTSPRECHERN (OPTIONAL)

Verbinden Sie Ihre Lautsprecher je nach Setup gemäß dem folgenden Diagramm mit den Audio-Anschlüssen auf der Rückseite des CORSAIR ONE.



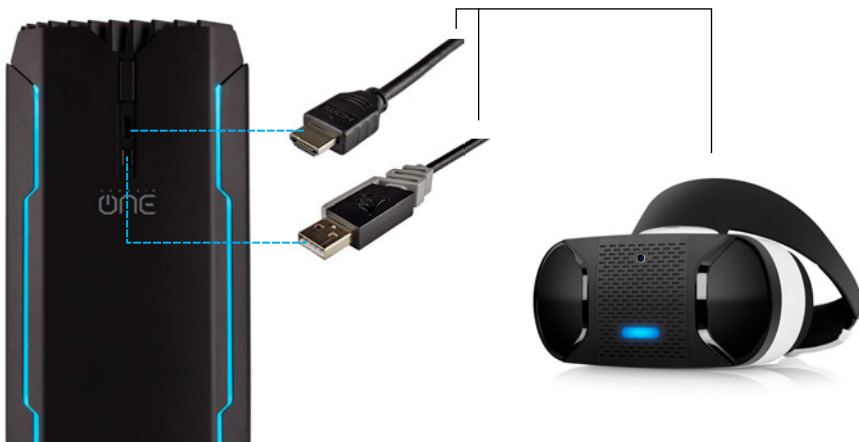
■ VERBINDUNG VON NETZWERKEN (OPTIONAL)

Um eine Kabelverbindung statt einer kabellosen Verbindung zu Ihrem Netzwerk herzustellen, verbinden Sie das Ethernet-Kabel von Ihrem Modem oder Router mit dem Netzwerkanschluss auf der Rückseite des CORSAIR ONE.



■ ANSCHLUSS VON VR-HEADSETS (OPTIONAL)

CORSAIR ONE wurde speziell für den einfachen Anschluss von VR-Hardware entwickelt. Verbinden Sie das HDMI-Kabel Ihres VR-Headsets mit dem front- oder rückseitigen HDMI-Port der Einheit, und verbinden Sie dann das/die USB-Kabel des VR-Headsets oder der Breakoutbox mit dem/den front- oder rückseitigen USB-Port(s).



■ SERVICE

Aktuelle Treiber und Software

Alle nötigen Treiber und die Software für den Betrieb sind im Lieferumfang des CORSAIR ONE enthalten. Neue Treiber- und Softwareversionen sind unter folgendem Link verfügbar:

<http://www.corsair.com/downloads>

■ AUFRÜSTEN DES CORSAIR ONE

Erfahrene Nutzer können die Speicherkapazität ihres CORSAIR ONE erhöhen oder ihren Arbeitsspeicher aufrüsten, ohne dass die Garantie verfällt. Eine Videoanleitung und eine Beschreibung für diese Aufrüstung sind unter folgendem Link verfügbar:

<http://www.corsair.com/corsair-one-upgrade>

■ FAQ/FEHLERBEHEBUNG

F: Mein CORSAIR ONE startet nicht.

A: Entfernen Sie alle Kabel vom CORSAIR ONE, und halten Sie die Einschalttaste fünf Sekunden lang gedrückt. Verbinden Sie anschließend alle Kabel wieder, und versuchen Sie, das Gerät einzuschalten. Wenn der CORSAIR ONE noch immer nicht startet, entfernen Sie erneut alle Kabel, und halten Sie die CMOS-Reset-Taste auf der Rückseite des Geräts 15 Sekunden gedrückt. Verbinden Sie anschließend alle Kabel, und versuchen Sie erneut, das Gerät einzuschalten.

F: Mein CORSAIR ONE gibt kein Bild über den DisplayPort-Anschluss wieder.

A: Überprüfen Sie die Verbindung zwischen dem CORSAIR ONE und Ihrem Monitor bzw. Ihren Monitoren. Stellen Sie zudem sicher, dass Ihr Display mit dem richtigen Eingang verbunden ist.

F: Mein CORSAIR ONE gibt kein Bild über den HDMI-Anschluss wieder, bzw. bewegte Bilder ruckeln.

A: Überprüfen Sie die Verbindung zwischen dem CORSAIR ONE und Ihrem Monitor bzw. Ihren Monitoren. Stellen Sie zudem sicher, dass Ihr Display mit dem richtigen Eingang verbunden ist. Verwenden Sie gegebenenfalls ein anderes Kabel. Um die beste Bildqualität zu gewährleisten, verwenden Sie ein HDMI 2.0-Kabel für 18 Gbps.

F: Das Diagnose-Tool reagiert nicht.

A: Schließen Sie alle Tools zum Scannen des Systems, einschließlich Antivirus-Software. Öffnen Sie das Diagnose-Tool anschließend erneut.

F: Wi-Fi und/oder Bluetooth funktionieren nicht.

A: Stellen Sie sicher, dass die Antennen auf der Rückseite des Geräts verbunden und festgeschraubt sind. Wenn Sie ordnungsgemäß angebracht sind und Wi-Fi- und/oder Bluetooth-Konnektivität immer noch nicht verfügbar ist, wenden Sie sich an den Kundenservice von CORSAIR.

F: Muss ich meine Tastatur und meine Maus mit den USB-Anschlüssen mit dem Tastatur- bzw. Maussymbol verbinden?

A: Nein. Sie können Ihre Tastatur und Ihre Maus mit jedem der USB-Anschlüsse verbinden.

■ BESCHRÄNKTE GARANTIE FÜR CORSAIR ONE-SYSTEME

CORSAIR gewährt dem Käufer eines bei einem Vertragshändler erworbenen CORSAIR ONE-Produkts eine nicht übertragbare Garantie. CORSAIR garantiert, dass das Produkt für einen bestimmten Zeitraum ab Kaufdatum frei von Material- und Verarbeitungsfehlern ist. Der Garantiezeitraum für den CORSAIR ONE beträgt zwei Jahre und ist in der Benutzerdokumentation und auf der Verpackung angegeben. Im Fall einer Diskrepanz bei den für ein Produkt angegebenen Garantiezeiträumen gilt der jeweils längste Zeitraum.

Sofern nicht durch geltende Gesetze untersagt, ist diese Garantie auf den ursprünglichen Käufer beschränkt und nicht übertragbar. Diese Garantie räumt Ihnen bestimmte gesetzliche Rechte ein. Unter Umständen haben Sie je nach geltender Gesetzgebung zusätzliche Rechte.

Generell bedeutet diese Garantie für Sie, dass die Funktion des CORSAIR ONE-Produkts gemäß der Beschreibung im Datenblatt beim Einsatz in den dafür vorgesehenen Umgebungen für die Lebensdauer des Produkts bzw. für den Garantiezeitraum garantiert ist.

Rechtsmittel

Die Gesamthaftung von CORSAIR und Ihr ausschließlicher Anspruch bezüglich eines CORSAIR ONE-Produkts, das nicht gemäß den veröffentlichten technischen Spezifikationen arbeitet, beschränken sich nach alleinigem Ermessen von CORSAIR auf Folgendes: 1) die Reparatur oder den Ersatz der Hardware oder 2) die Rückerstattung des Kaufpreises abzüglich einer Nutzungsgebühr von 10 % des Kaufpreises für jedes Jahr ab Kaufdatum. Diese Garantieverpflichtung setzt voraus, dass die Hardware mit dem Originalkassenbeleg zum ursprünglichen Ort des Erwerbs oder zu einem anderen von CORSAIR angegebenen Ort zurückgebracht wird. Sie müssen unter Umständen Versand- und Bearbeitungsgebühren sowie anfallende Versicherungs- und Zollgebühren, Steuern oder andere Gebühren zahlen. CORSAIR kann nach eigenem Ermessen neue oder gebrauchte/überarbeitete Ersatzteile in funktionsfähigem Zustand verwenden, um die zu CORSAIR zurückgesandte Hardware zu reparieren oder zu ersetzen.

Die Garantie auf reparierte CORSAIR ONE-Produkte gilt für den Rest des ursprünglichen Garantiezeitraums bzw. dreißig (30) Tage lang, je nachdem, welcher Zeitraum länger ist, oder für einen zusätzlichen, vom geltenden Gesetz vorgeschriebenen Zeitraum.

Veraltete oder nicht mehr hergestellte Produkte

Falls möglich wird ein veraltetes oder nicht mehr hergestelltes CORSAIR ONE-Produkt durch das gleiche Produkt ersetzt. Sollte CORSAIR dazu nicht in der Lage sein, liegt es im alleinigen Ermessen von CORSAIR, das veraltete oder nicht mehr hergestellte CORSAIR ONE-Produkt durch ein CORSAIR ONE-Produkt mit ähnlicher Funktion und Leistung zu ersetzen.

Ausnahmen

Diese Garantie gilt nicht für Probleme oder Schäden, die insbesondere aus den folgenden Ursachen entstehen:

1. Verschleiß durch normalen Gebrauch
2. Modifizierung, Missbrauch, Unfall, Demontage, falsche Verwendung oder nicht autorisierte Reparatur
3. Entfernung der Seriennummer oder der gesetzlich vorgeschriebenen Kennzeichnungen
4. Unsachgemäßer Gebrauch einschließlich einer Verwendung unter Nichtbeachtung der mitgelieferten Gebrauchsanweisung
5. Anschluss an eine nicht geeignete Spannungsquelle
6. Jegliche andere Ursache, die nicht mit einem Material- oder Herstellungsfehler des Produkts in Zusammenhang steht
7. Ebenfalls von dieser Garantie ausgeschlossen sind gefälschte CORSAIR ONE-Produkte, d. h. Produkte, die weder von CORSAIR noch von einem seiner Herstellungspartner gefertigt wurden. Die Einstufung eines Produkts als Fälschung liegt im alleinigen Ermessen von CORSAIR.

Haftungsbeschränkung

CORSAIR HAFTET NICHT FÜR BESONDERE UND INDIREKTE SCHÄDEN ODER FOLGESCHÄDEN JEDLICHER ART, INSBESONDERE NICHT FÜR ENTGANGENE GEWINNE UND EINNAHMEN, DIREKTE ODER INDIREKTE DATENVERLUSTE ODER WIRTSCHAFTLICHE VERLUSTE DURCH DEN VERSTOSS GEGEN AUSDRÜCKLICHE ODER STILLSCHWEIGENDE GARANTIEEN AUF IHR PRODUKT, SELBST WENN CORSAIR ZUVOR VON DER MÖGLICHKEIT DERARTIGER SCHÄDEN IN KENNNTNIS GESETZT WURDE. Die Gesetzgebung in einigen Ländern untersagt den Ausschluss oder die Einschränkung besonderer und indirekter Schäden und Folgeschäden, daher gelten diese Einschränkung und dieser Ausschluss unter Umständen nicht in der für Sie geltenden Gesetzgebung.

Ausschluss der stillschweigenden Garantien

SOFERN NICHT DURCH GELTENDE GESETZE UNTERSAGT, WIRD JEDE STILLSCHWEIGENDE GARANTIE ODER ZUSICHERUNG HINSICHTLICH DER MARKTFÄHIGKEIT ODER TAUGLICHKEIT DIESES HARDWAREPRODUKTS FÜR EINEN BESTIMMTEN ZWECK AUSDRÜCKLICH ABGELEHNT. Die Gesetzgebung in einigen Ländern erlauben keine zeitlichen Beschränkungen für stillschweigende Garantien, daher gilt diese Beschränkung unter Umständen nicht in der für Sie geltenden Gesetzgebung.

Datenwiederherstellung

Im Falle eines Datenverlustes auf einem CORSAIR ONE-Produkt ist CORSAIR für die Sicherung oder Wiederherstellung verlorener Daten nicht verantwortlich.

Keine weiteren Garantien

Kein Mitarbeiter, Händler oder anderer Handlungsbeauftragter von CORSAIR ist berechtigt, diese Garantie zu ändern, zu erweitern oder zu ergänzen.

Anmeldung eines Garantieanspruchs

Bevor Sie einen Garantieanspruch anmelden, setzen Sie sich bitte mit unserem technischen Support in Verbindung, und lesen Sie den Support-Abschnitt für technische Fragen auf unserer Website unter <http://support.corsair.com>.

Rückgabe von Produkten zur Reparatur

Eine Warenrücksendungsanfrage können Sie online unter <http://support.corsair.com> stellen. Wenn die Reparatur Ihres CORSAIR ONE-Produkts durch den technischen Support von CORSAIR genehmigt wird, geben wir Ihnen eine Rücksendenummer (RMA-Nummer) sowie Anweisungen zur Rücksendung. Für Bearbeitung der RMA-Nummer ist ein gültiger Kaufbeleg (d. h. Quittung, Rechnung, Kopie des Kreditkartenauszugs) erforderlich.

Holen Sie vor der Rücksendung von Produkten stets die Zustimmung von CORSAIR ein. Produktrücksendungen ohne gültige RMA-Nummer werden nicht angenommen und auf Kosten des Absenders an diesen zurückgeschickt. Geben Sie die RMA-Nummer zur Vereinfachung der Warenannahme gut lesbar auf dem Paket an, und fügen Sie eine Kopie der RMA-Bestätigungs-E-Mail bei.

Vorbereitung Ihres Produkts für den Versand:

Bevor Sie das Produkt für die Reparatur versenden, sichern Sie alle Daten, und löschen Sie alle vertraulichen, geschützten und persönlichen Informationen. Entfernen Sie jegliche zusätzliche externe Ausstattung und Wechseldatenträger wie z. B. Flash-Laufwerke und CDs.

CORSAIR übernimmt keine Verantwortung für vertrauliche, geschützte oder persönliche Informationen, verloren gegangene oder beschädigte Daten sowie beschädigte oder verloren gegangene Wechseldatenträger.

Wenn Ihr Produkt passwortgeschützt ist, deaktivieren Sie das Passwort vor dem Versand des Geräts.

Im Rahmen des Reparaturvorgangs wird jegliche Software auf dem System auf die Werkseinstellungen zurückgesetzt. CORSAIR übernimmt keine Verantwortung für Verluste, die Ihnen entstehen, weil sich auf dem zur Reparatur an CORSAIR übersandten Gerät Daten befanden. Weiterhin ist CORSAIR nicht verantwortlich für die Wiederherstellung oder Neuinstallation von Programmen oder Daten.

Adressen für die Rücksendung von CORSAIR ONE-Produkten

Wir haben mehrere RMA-Reparaturzentren weltweit. In der RMA-Bestätigung für Ihr CORSAIR ONE-Produkt wird angegeben, an welche Adresse Sie die Rücksendung schicken müssen. Es handelt sich hierbei um Ihre Standardadresse für Rücksendungen, die ohne vorherige Zustimmung von CORSAIR nicht geändert werden darf. Alle an nicht genehmigten Standorten eingehenden Rücksendungen werden nicht angenommen und auf Kosten des Absenders an diesen zurückgeschickt.

CORSAIR ONE-Rücksendung

CORSAIR sendet Ihnen kostenlos ein Rücksendepaket mit einem Rücksendetikett. Das Verpackungsmaterial umfasst einen Karton, schützende Schaumstoffpolster und einen Beutel aus Polyethylen. Zudem werden ausführliche Verpackungsanweisungen zur Verfügung gestellt. Ein CORSAIR-Logistikpartner transportiert das Produkt kostenlos von Ihnen zum Reparaturzentrum und zurück.

Alle Pakete, die äußerlich beschädigt bei uns eintreffen, werden während des Reparaturvorgangs untersucht. CORSAIR übernimmt keine Verantwortung für Schäden während des Transports an eine unserer Rücksendeadressen, wenn das Produkt nicht ordnungsgemäß verpackt wurde.

Garanzzeitraum für Produkte von CORSAIR

CORSAIR ONE-Produkte besitzen eine Hardware-Garantie von zwei Jahren.

Für zertifizierte überarbeitete CORSAIR ONE-Produkte gewährt CORSAIR eine Hardware-Garantie von einem Jahr.

CORSAIR ONE

corsair.com

EMAIL: support@corsair.com
FACEBOOK: facebook.com/corsair
BLOG: blog.corsair.com



FORUM: forum.corsair.com
TWITTER: twitter.com/corsair

USA and CANADA: (844) 348-8999 | INTERNATIONAL: 800 700 22700 | FAX: (510) 657-8748



© 2018 CORSAIR COMPONENTS, INC. All rights reserved.
CORSAIR and the sails logo are registered trademarks in the United States and/or other countries. All other trademarks are the property of their respective owners. Product may vary slightly from those pictured. 49-001660 AA

47100 BAYSIDE PARKWAY • FREMONT • CALIFORNIA • 94538 • USA